

Código del Capítulo: 7114

Denominación: Ayuntamiento Municipal de Santa Barbara de Samana

MINISTERIO DE HACIENDA
DIRECCION GENERAL DE PRESUPUESTO
EJECUCION DE LOS INGRESOS Y FUENTES DE FINANCIAMIENTO
CORRESPONDIENTE AL MES DE JULIO DEL AÑO 2022

Tipo	Concepto	Cuenta	Sub-Cuenta	Auxiliar	Concepto Definición	Entidad Otorgante	Fuente Financiamiento	Fuente Especifica	Organismo Financidor	Presupuesto		Perchido				
										Original	Modificaciones	Vigente	Acumulado Anterior	Realizado en el Mes	Acumulado a la Fecha	Balance por Perchir
1	2	3	4	5	6	7	8	9	10	11	12	13 = 11 + 12	14	15	16 = 14 + 15	17 = 13 - 16
1	5	1	5	08	Mercados y hospedajes	0000	30	9998	102	290,309.00	0.00	290,309.00	49,500.00	0.00	49,500.00	240.80
1	5	1	5	10	Nichos en cementerio	0000	30	9998	102	750,458.00	0.00	750,458.00	215,800.00	20,500.00	236,300.00	514.15
1	6				OTROS INGRESOS					50,000.00	0.00	50,000.00	0.00	0.00	0.00	50.00
1	6	4			INGRESOS DIVERSOS					50,000.00	0.00	50,000.00	0.00	0.00	0.00	50.00
1	6	4	1		INGRESOS DIVERSOS					50,000.00	0.00	50,000.00	0.00	0.00	0.00	50.00
1	6	4	1	01	Ingresos diversos	0000	30	9998	102	50,000.00	0.00	50,000.00	0.00	0.00	0.00	50.00
3					Clasificador de Financiamiento					0.00	5,575,209.63	5,575,209.63	5,263,448.32	311,761.31	5,575,209.63	
3					DISMINUCION DE ACTIVOS FINANCIEROS					0.00	5,575,209.63	5,575,209.63	5,263,448.32	311,761.31	5,575,209.63	
3	1	1	1		DISMINUCION DE ACTIVOS FINANCIEROS CORRIENTES					0.00	5,575,209.63	5,575,209.63	5,263,448.32	311,761.31	5,575,209.63	
3	1	1	1		Disminucion de disponibilidades					0.00	5,575,209.63	5,575,209.63	5,263,448.32	311,761.31	5,575,209.63	
3	1	1	1	01	Disminucion de disponibilidades internas	0000	30	9998	102	0.00	5,575,209.63	5,575,209.63	5,263,448.32	311,761.31	5,575,209.63	
TOTAL RD\$										96,422,000.00	30,744,238.10	135,166,238.10	78,755,957.22	6,744,273.31	85,500,230.53	49,666.00



Preparado por
[Signature]

Revisado por
[Signature]

Aprobado por
[Signature]



1- Contraloría General de la República, 2- Cámara de Cuentas, 3- Comisión de Fiscalización y Control, 4- Ayuntamiento Municipal, 5- Dirección General de Presupuesto (DIGEPRES), 6- Dirección General de Contabilidad Gubernamental (DIGECOG)

MINISTERIO DE HACIENDA
DIRECCION GENERAL DE PRESUPUESTO
EJECUCION DE LOS GASTOS Y APLICACIONES FINANCIERAS POR DESTINO DE FONDOS Y ESTRUCTURA PROGRAMATICA
CORRESPONDIENTE AL MES JULIO DEL 2022

10 del Capítulo: 7114

Denominación: Ayuntamiento Municipal de Santa Barbara de Samana


Partidas no Asig. a Prog.	Programa	Proyecto	Actividad / Otra	Institución Receptora	SMP	Tipo	Objeto	Cuenta	Subcuenta	Auxiliar	Denominación del Gasto	Función	Fuente Financiamiento	Fuente Especifica	Organismo Financidor	Presupuesto			Ejecución del Gasto							
																Original	Modificaciones	Vigente	Acumulado Anterior	Compromiso	Devenigato	Pagado	Devenigato a la Fecha	Balance Disponible		
2	3	4	5	6	7	8	9	10	11	12	13	14	15	16	17	18	19	20 = 18 + 19	21	22	23	24	25 = 21 + 23	26 = 20 - 25		
96											CLASIFICADOR DE APLICACIONES FINANCIERAS					510,524,00	0,00	510,524,00	439,541,38	0,00	0,00	0,00	0,00	439,541,38	70,982,82	
96											Deuda Pública y Otras Operaciones Financieras					510,524,00	0,00	510,524,00	439,541,38	0,00	0,00	0,00	0,00	439,541,38	70,982,82	
96											DISMINUCION DE PASIVOS					510,524,00	0,00	510,524,00	439,541,38	0,00	0,00	0,00	0,00	439,541,38	70,982,82	
96											Disminución de pasivos corrientes					510,524,00	0,00	510,524,00	439,541,38	0,00	0,00	0,00	0,00	439,541,38	70,982,82	
96											Distribución de cuentas por pagar internas de corto plazo					510,524,00	0,00	510,524,00	439,541,38	0,00	0,00	0,00	0,00	439,541,38	70,982,82	
96											Para gastos en inversión (corto plazo)					510,524,00	0,00	510,524,00	439,541,38	0,00	0,00	0,00	0,00	439,541,38	70,982,82	
96											CLASIFICADOR DE APLICACIONES FINANCIERAS					3,903,419,00	-1,550,000,00	2,353,419,00	1,514,389,89	0,00	0,00	0,00	0,00	1,514,389,89	839,029,11	
96											Deuda Pública y Otras Operaciones Financieras					3,903,419,00	-1,550,000,00	2,353,419,00	1,514,389,89	0,00	0,00	0,00	0,00	1,514,389,89	839,029,11	
96											DISMINUCION DE PASIVOS					3,903,419,00	-1,550,000,00	2,353,419,00	1,514,389,89	0,00	0,00	0,00	0,00	1,514,389,89	839,029,11	
96											Disminución de pasivos corrientes					3,903,419,00	-1,550,000,00	2,353,419,00	1,514,389,89	0,00	0,00	0,00	0,00	1,514,389,89	839,029,11	
96											Distribución de cuentas por pagar internas de corto plazo					3,903,419,00	-1,550,000,00	2,353,419,00	1,514,389,89	0,00	0,00	0,00	0,00	1,514,389,89	839,029,11	
96											Para gastos en inversión (corto plazo)					3,903,419,00	-1,550,000,00	2,353,419,00	1,514,389,89	0,00	0,00	0,00	0,00	1,514,389,89	839,029,11	
TOTAL RD\$													96,422,000,00	38,744,239,10	135,166,239,10	72,228,631,83	12,522,304,32	12,522,304,32	12,031,625,96	84,750,936,15	50,415,302,95					

Preparado por



Revisado por

Aprobado por



Forma General de la República, 2- Cámara de Cuentas, 3- Comisión de Fiscalización y Control, 4- Ayuntamiento Municipal, 5- Dirección General de Presupuesto (DIPRES), 6- Dirección General de Contabilidad Gubernamental (DIGECOG)

Ayuntamiento Municipal de Santa Barbara de Samana

Movimiento de Fondos según Cuenta de Banco

Correspondiente al mes de AGOSTO del año 2022

Código Institución: 7114

Cuenta de Banco 1	Balance Anterior 2	Créditos del Mes (Depósitos y Otros) 3	Disponibilidad (2+3) 4	Débitos del Mes (Cheques Emitidos y Otros) 5	Balance Final (4-5) 6
151-000640-8 Gasto de Personal	1,737,453.53	1,471,892.50	3,209,346.03	1,403,829.60	1,805,516.43
151-000641-6 Servicios Públicos Municipales	81,475.93	2,274,406.44	2,355,882.37	2,242,659.28	113,223.09
151-000642-4 Inversion Obras Municipales	257,071.82	4,705,028.00	4,962,099.82	3,002,089.58	1,960,010.24
151-000881-8 Cuenta Receptora	1,291,741.36	7,575,070.00	8,866,811.36	8,557,745.00	309,066.36
151-000894-0 Educacion, Salud y Genero	605,803.71	242,227.26	848,030.97	214,876.50	633,154.47
TOTAL RDS	3,973,546.35	16,268,624.20	20,242,170.55	15,421,199.96	4,820,970.59

Preparado por



Revisado por



Aprobado por



Form. N° EP-01
Aprobado por
DIGEPRES

Código del Capítulo: 7114

Denominación: Ayuntamiento Municipal de Santa Barbara de Samana

MINISTERIO DE HACIENDA
DIRECCION GENERAL DE PRESUPUESTO
EJECUCION DE LOS INGRESOS Y FUENTES DE FINANCIAMIENTO
CORRESPONDIENTE AL MES DE AGOSTO DEL AÑO 2022

Clasificador de Ingresos					Presupuesto					Perchido						
1	2	3	4	5	6	7	8	9	10	11	12	13	14	15	16	17
Tipo	Concepto	Cuenta	Sub-Cuenta	Auxiliar	Concepto Definición	Entidad Oligante	Fuente Financiamiento	Fuente Especifica	Organismo Financidor	Original	Modificaciones	Vigente	Acumulado Anterior	Realizado en el Mes	Acumulado a la Fecha	Balance por Percibir

Preparado por 



Revisado por 



Aprobado por 



MINISTERIO DE HACIENDA
 DIRECCION GENERAL DE PRESUPUESTO
 EJECUCION DE LOS GASTOS Y APLICACIONES FINANCIERAS POR DESTINO DE FONDOS Y ESTRUCTURA PROGRAMATICA
 CORRESPONDIENTE AL MES AGOSTO DEL 2022

Titulo del Capítulo: 7114

Denominación: Ayuntamiento Municipal de Santa Barbara de Samana

Estructura Programática	Partidas no Asig. a Prog.	Programa	Proyecto	Actividad / Obra	Institución Receptora	SNIP	Tipo	Objeto	Cuenta	Subcuenta	Auxiliar	Denominación del Gasto	Función	Fuente Financiamiento	Fuente Especifica	Organismo Financiado	Presupuesto		Ejecución del Gasto							
																	Original	Modificaciones	Vigente	Acumulado Anterior	Compromiso	Devengado	Pagado	Devengado a la Fecha	Balance Disponible	
1	2	3	4	5	6	7	8	9	10	11	12	13	14	15	16	17	18	19	20 = 18 + 19	21	22	23	24	25 = 21 + 23	26 = 20 - 25	
2	96											Deuda Publica Y Otras Operaciones Financieras					510,524.00	0.00	510,524.00	439,541.38	0.00	0.00	0.00	0.00	439,541.38	70,982.62
2	96		0001				4	2				DISMINUCION DE PASIVOS					510,524.00	0.00	510,524.00	439,541.38	0.00	0.00	0.00	439,541.38	70,982.62	
2	96		0001				4	2	1			Distribución de pasivos corrientes					510,524.00	0.00	510,524.00	439,541.38	0.00	0.00	0.00	439,541.38	70,982.62	
2	96		0001	0			4	2	1	01		Distribución de cuentas por pagar internas de corto plazo		20	1955	100	510,524.00	0.00	510,524.00	439,541.38	0.00	0.00	0.00	439,541.38	70,982.62	
4	96											Para gastos en inversión (corto plazo)					3,903,419.00	-1,992,000.00	1,911,419.00	1,514,389.89	0.00	0.00	0.00	1,514,389.89	397,029.11	
4	96						4					CLASIFICADOR DE APLICACIONES FINANCIERAS					3,903,419.00	-1,992,000.00	1,911,419.00	1,514,389.89	0.00	0.00	0.00	1,514,389.89	397,029.11	
4	96											Deuda Publica Y Otras Operaciones Financieras					3,903,419.00	-1,992,000.00	1,911,419.00	1,514,389.89	0.00	0.00	0.00	1,514,389.89	397,029.11	
4	96		0001				4	2				DISMINUCION DE PASIVOS					3,903,419.00	-1,992,000.00	1,911,419.00	1,514,389.89	0.00	0.00	0.00	1,514,389.89	397,029.11	
4	96		0001				4	2	1			Distribución de pasivos corrientes					3,903,419.00	-1,992,000.00	1,911,419.00	1,514,389.89	0.00	0.00	0.00	1,514,389.89	397,029.11	
4	96		0001	0			4	2	1	01		Distribución de cuentas por pagar internas de corto plazo		20	1955	100	3,903,419.00	-1,992,000.00	1,911,419.00	1,514,389.89	0.00	0.00	0.00	1,514,389.89	397,029.11	
TOTAL RDS													96,422,000.00	39,444,239.10	135,866,239.10	94,750,936.15	6,987,715.00	6,987,715.00	6,863,629.96	91,798,651.15	44,127,587.95					



Preparado por: [Signature]

Revisado por: [Signature]

Aprobado por: [Signature]




Pág. 43 de 45
 08/07/2022 - SIAFIM

Ayuntamiento Municipal de Santa Barbara de Samana
Movimiento de Fondos según Cuenta de Banco
Correspondiente al mes de SEPTIEMBRE del año 2022

Código Institución: 7114

Cuenta de Banco	1	Balance Anterior	2	Créditos del Mes (Depósitos y Otros)	3	Disponibilidad (2+3)	4	Débitos del Mes (Cheques Emitidos y Otros)	5	Balance Final (4-5)	6
151-000640-8 Gasto de Personal		1,805,516.43		1,484,392.50		3,289,908.93		1,395,807.06		1,894,101.87	
151-000641-6 Servicios Públicos Municipales		113,223.09		2,940,646.70		3,053,869.79		2,936,584.22		117,285.57	
151-000642-4 Inversion Obras Municipales		1,960,010.24		13,809,831.56		15,769,841.80		13,181,403.14		2,588,438.66	
151-000881-8 Cuenta Receptora		309,066.36		18,429,999.56		18,739,065.92		18,472,548.56		266,517.36	
151-000894-0 Educacion, Salud y Genero		633,154.47		240,002.80		873,157.27		222,097.76		651,059.51	
TOTAL RD\$		4,820,970.59		36,904,873.12		41,725,843.71		36,208,440.74		5,517,402.97	

Preparado por



Revisado por



Aprobado por




Form. N° EP-01
 Aprobado por
 DIGEPRES

Código del Capítulo: 7114

Denominación: Ayuntamiento Municipal de Santa Bárbara de Samaná

MINISTERIO DE HACIENDA
 DIRECCION GENERAL DE PRESUPUESTO
 EJECUCION DE LOS INGRESOS Y FUENTES DE FINANCIAMIENTO
 CORRESPONDIENTE AL MES DE SEPTIEMBRE DEL AÑO 2022

Clasificador de Ingresos						Entidad Otorgante				Presupuesto							Perchido		
Tipo	Concepto	Cuenta	Sub-Cuenta	Auxiliar	Concepto Definición	7	8	9	10	11	12	13 = 11 + 12	14	15	16 = 14 + 15	17 = 13 - 16			
						0000	30	9998	102	Original	Modificaciones	Vigente	Acumulado Anterior	Realizado en el Mes	Acumulado a la Fecha	Balance por Perchir			
1	2	3	4	5	6					11	12	13 = 11 + 12	14	15	16 = 14 + 15	17 = 13 - 16			
3	1	1	1	01	Disminución de disponibilidades internas					0,00	5.575.209,63	5.575.209,63	5.575.209,63	0,00	5.575.209,63	0,00			
TOTAL RD\$						96.422.000,00	51.328.042,66	147.751.042,66	92.375.300,99	18.429.999,56	110.805.300,09	36.945.742,57							



Preparado por



Revisado por



Aprobado por

1- Contraloría General de la República, 2- Cámara de Cuentas, 3- Comisión de Fiscalización y Control, 4- Ayuntamiento Municipal, 5- Dirección General de Presupuesto (DIGEPRES), 6- Dirección General de Contabilidad Gubernamental (DIGECOG).

Código del Capítulo: 7114

Denominación: Ayuntamiento Municipal de Santa Bárbara de Samaná

MINISTERIO DE HACIENDA
DIRECCION GENERAL DE PRESUPUESTO
EJECUCIÓN DE LOS GASTOS Y APLICACIONES FINANCIERAS POR DESTINO DE FONDOS Y ESTRUCTURA PROGRAMATICA
CORRESPONDIENTE AL MES SEPTIEMBRE DEL 2022

Destino de Fondos	Estructura Programática					Institución Receptora	SNIP	Clasificador del Gasto					Denominación del Gasto	Función	Fuente Financiamiento	Fuente Especifica	Organismo Financiator	Presupuesto					Ejecución del Gasto				
	1	2	3	4	5			6	7	8	9	10						11	12	13	14	15	16	17	18	19	20 = 18+19
3,1,4								4					CLASIFICADOR DE APLICACIONES FINANCIERAS					3,903,419.00	-1,992,000.00	1,911,419.00	1,514,389.89	100,000.00	100,000.00	90,000.00	1,614,389.89	297,029.11	
3,1,4	96							4	2				Deuda Publica Y Otras Operaciones Financieras					3,903,419.00	-1,992,000.00	1,911,419.00	1,514,389.89	100,000.00	100,000.00	90,000.00	1,614,389.89	297,029.11	
3,1,4	96							4	2				DISMINUCION DE PASIVOS					3,903,419.00	-1,992,000.00	1,911,419.00	1,514,389.89	100,000.00	100,000.00	90,000.00	1,614,389.89	297,029.11	
3,1,4	96							4	2	1	1	01	Disminucion de cuentas por pagar, término de corto plazo	0	20	1965	100	3,903,419.00	-1,992,000.00	1,911,419.00	1,514,389.89	100,000.00	100,000.00	90,000.00	1,614,389.89	297,029.11	
TOTAL RD\$																		96,422,000.00	51,329,042.66	147,751,042.66	91,736,651.15	17,295,504.64	17,295,504.64	17,736,067.18	109,034,155.79	38,716,996.87	



Preparado por

Revisado por

Aprobado por



1- Contraloría General de la República, 2- Cámara de Cuentas, 3- Comisión de Fiscalización y Control, 4- Ayuntamiento Municipal, 5- Dirección General de Presupuesto (DIGEPRES), 6- Dirección General de Contabilidad Gubernamental (DIGECOG)

Código Capitulo: 2114

Denominación: Ayuntamiento Municipal de Santa Barbara de Samana

MINISTERIO DE HACIENDA
 DIRECCION GENERAL DE PRESUPUESTO
 EJECUCION TRIMESTRAL DE LOS INGRESOS Y FUENTES DE FINANCIAMIENTO
 CORRESPONDIENTE AL TERCER TRIMESTRE DEL AÑO 2022

Tipo	Concepto	Cuenta	Subcuenta	Auxiliar	Concepto Definición	Entidad Otorgante	Fuente Financiamiento	Fuente Especifica	Organismo Financiar	Presupuesto					Percebido				
										Original	Modificaciones	Vigente	Acumulado Anterior	Total Trimestre	Acumulado a la Fecha	Ingresado a la Fecha	Balance por Percibir	Balance por Percibir	
7	8	9	10	11	12	13=1+12	14	15	16=14+15	17=16/13	18=13-16	19=18/13							
5	1	3	15	5	Expedición certificaciones	0000	30	9995	102	89,400.00	73,000.00	162,400.00	83,900.00	65,100.00	149,000.00	91.75	13,400.00	8.25	
5	1	3	20		Recolección desechos sólidos	0000	30	9995	102	5,021,038.00	-75,000.00	4,946,038.00	472,255.00	494,790.00	967,045.00	19.55	3,978,993.00	80.45	
5	1	4			DERECHOS ADMINISTRATIVOS					592,600.00	200,000.00	792,600.00	470,733.00	242,816.00	713,549.00	90.03	79,051.00	9.97	
5	1	4	32		Registros de actos civiles	0000	30	9998	102	426,145.00	200,000.00	626,145.00	384,033.00	198,518.00	592,549.00	94.63	33,586.00	5.37	
5	1	4	33		Actos traslativos hipotecarias Ley 29-14	0000	30	9998	102	0.00	5,000.00	5,000.00	500.00	0.00	500.00	10.00	4,500.00	90.00	
5	1	4	34		Registro actos judiciales y extra-judiciales	0000	30	9998	102	166,455.00	-7,500.00	158,955.00	76,200.00	43,500.00	119,700.00	75.30	39,255.00	24.70	
5	1	4	36		Actos inscripción hipotecaria Ley 29-14	0000	30	9998	102	0.00	2,500.00	2,500.00	0.00	800.00	800.00	32.00	1,700.00	68.00	
5	1	5			ARRENDAMIENTOS					3,075,386.00	-200,000.00	2,875,386.00	637,417.00	275,630.00	913,047.00	31.75	1,962,349.00	68.25	
5	1	5	01		Arrendamiento de locales comerciales y casas	0000	30	9998	102	2,034,629.00	-100,000.00	1,934,629.00	372,117.00	208,530.00	560,647.00	30.01	1,353,982.00	69.99	
5	1	5	08		Mercados y hospedajes	0000	30	9998	102	290,309.00	-100,000.00	190,309.00	49,500.00	9,600.00	59,100.00	31.05	131,209.00	68.95	
5	1	5	10		Nichos en cemento	0000	30	9998	102	750,458.00	0.00	750,458.00	215,800.00	57,500.00	273,300.00	36.42	477,158.00	63.58	
6					OTROS INGRESOS					50,000.00	0.00	50,000.00	0.00	0.00	0.00	0.00	50,000.00	100.00	
6	4				INGRESOS DIVERSOS					50,000.00	0.00	50,000.00	0.00	0.00	0.00	0.00	50,000.00	100.00	
6	4	1			INGRESOS DIVERSOS					50,000.00	0.00	50,000.00	0.00	0.00	0.00	0.00	50,000.00	100.00	
6	4	1	01		Ingreso diversos	0000	30	9998	102	50,000.00	0.00	50,000.00	0.00	0.00	0.00	0.00	50,000.00	100.00	
1					Clasificador de Financiamiento					0.00	0.00	0.00	0.00	0.00	0.00	0.00	50,000.00	100.00	
1					DISMINUCIÓN DE ACTIVOS FINANCIEROS					0.00	0.00	0.00	0.00	0.00	0.00	0.00	0.00	0.00	
1	1				DISMINUCIÓN DE ACTIVOS FINANCIEROS CORRIENTES					0.00	0.00	0.00	0.00	0.00	0.00	0.00	0.00	0.00	
1	1	1			Disminución de disponibilidades					0.00	0.00	0.00	0.00	0.00	0.00	0.00	0.00	0.00	
1	1	1	01		Disminución de disponibilidades Internas	0000	30	9998	102	0.00	5,575,209.63	5,575,209.63	5,263,448.32	311,761.31	5,575,209.63	100.00	0.00	0.00	
TOTAL RD\$										96,422,000.00	\$1,329,842.66	147,751,042.66	79,755,957.22	32,749,342.87	111,505,300.09	75.47	36,245,742.57	24.53	

Preparado por

Revisado por

Aprobado por

o del Capítulo: 7114

Denominación: Ayuntamiento Municipal de Santa Barbara de Samana

DIRECCION GENERAL DE PRESUPUESTO
 CORRESPONDIENTE AL TERCER TRIMESTRE DEL AÑO 2022

MINISTERIO DE HACIENDA

EJECUCION TRIMESTRAL DE LOS GASTOS Y APLICACIONES POR DESTINO DE FONDOS Y ESTRUCTURA PROGRAMATICA

Periodo de Anál. a Prog.	Programa	Proyecto	Actividad/ Obra	SMP	Tipo	Objeto	Cuenta	Subcuenta	Auxiliar	Calificador del Gasto						Presupuesto						Devengado					
										Función	Fuente Financiamiento	Fuente Especifica	Organismo Emisor	Original	Modificaciones	Vigente	Acumulado Anterior	Trimestre	A la Fecha	% Devengado a la Fecha	Balance Disponible	% Balance Disponible					
2	3	4	5	6	7	8	9	10	11	12	13	14	15	16	17	18	19 = 17 - 18	20	21	22 = 20 + 21	23 = 22 - 18	24 = 19 - 23	25 = 24 - 19				
					4										3,903,419.00	-1,992,000.00	1,911,419.00	1,514,389.89	100,000.00	1,614,389.89	84.46	297,029.11	15.54				
															3,903,419.00	-1,992,000.00	1,911,419.00	1,514,389.89	100,000.00	1,614,389.89	84.46	297,029.11	15.54				
															3,903,419.00	-1,992,000.00	1,911,419.00	1,514,389.89	100,000.00	1,614,389.89	84.46	297,029.11	15.54				
															3,903,419.00	-1,992,000.00	1,911,419.00	1,514,389.89	100,000.00	1,614,389.89	84.46	297,029.11	15.54				
															3,903,419.00	-1,992,000.00	1,911,419.00	1,514,389.89	100,000.00	1,614,389.89	84.46	297,029.11	15.54				
															3,903,419.00	-1,992,000.00	1,911,419.00	1,514,389.89	100,000.00	1,614,389.89	84.46	297,029.11	15.54				
															3,903,419.00	-1,992,000.00	1,911,419.00	1,514,389.89	100,000.00	1,614,389.89	84.46	297,029.11	15.54				
															3,903,419.00	-1,992,000.00	1,911,419.00	1,514,389.89	100,000.00	1,614,389.89	84.46	297,029.11	15.54				
															3,903,419.00	-1,992,000.00	1,911,419.00	1,514,389.89	100,000.00	1,614,389.89	84.46	297,029.11	15.54				
															3,903,419.00	-1,992,000.00	1,911,419.00	1,514,389.89	100,000.00	1,614,389.89	84.46	297,029.11	15.54				
															3,903,419.00	-1,992,000.00	1,911,419.00	1,514,389.89	100,000.00	1,614,389.89	84.46	297,029.11	15.54				
															3,903,419.00	-1,992,000.00	1,911,419.00	1,514,389.89	100,000.00	1,614,389.89	84.46	297,029.11	15.54				
															3,903,419.00	-1,992,000.00	1,911,419.00	1,514,389.89	100,000.00	1,614,389.89	84.46	297,029.11	15.54				
															3,903,419.00	-1,992,000.00	1,911,419.00	1,514,389.89	100,000.00	1,614,389.89	84.46	297,029.11	15.54				
															3,903,419.00	-1,992,000.00	1,911,419.00	1,514,389.89	100,000.00	1,614,389.89	84.46	297,029.11	15.54				
															3,903,419.00	-1,992,000.00	1,911,419.00	1,514,389.89	100,000.00	1,614,389.89	84.46	297,029.11	15.54				
															3,903,419.00	-1,992,000.00	1,911,419.00	1,514,389.89	100,000.00	1,614,389.89	84.46	297,029.11	15.54				
															3,903,419.00	-1,992,000.00	1,911,419.00	1,514,389.89	100,000.00	1,614,389.89	84.46	297,029.11	15.54				
															3,903,419.00	-1,992,000.00	1,911,419.00	1,514,389.89	100,000.00	1,614,389.89	84.46	297,029.11	15.54				
															3,903,419.00	-1,992,000.00	1,911,419.00	1,514,389.89	100,000.00	1,614,389.89	84.46	297,029.11	15.54				
															3,903,419.00	-1,992,000.00	1,911,419.00	1,514,389.89	100,000.00	1,614,389.89	84.46	297,029.11	15.54				
															3,903,419.00	-1,992,000.00	1,911,419.00	1,514,389.89	100,000.00	1,614,389.89	84.46	297,029.11	15.54				
															3,903,419.00	-1,992,000.00	1,911,419.00	1,514,389.89	100,000.00	1,614,389.89	84.46	297,029.11	15.54				
															3,903,419.00	-1,992,000.00	1,911,419.00	1,514,389.89	100,000.00	1,614,389.89	84.46	297,029.11	15.54				
															3,903,419.00	-1,992,000.00	1,911,419.00	1,514,389.89	100,000.00	1,614,389.89	84.46	297,029.11	15.54				
															3,903,419.00	-1,992,000.00	1,911,419.00	1,514,389.89	100,000.00	1,614,389.89	84.46	297,029.11	15.54				
															3,903,419.00	-1,992,000.00	1,911,419.00	1,514,389.89	100,000.00	1,614,389.89	84.46	297,029.11	15.54				
															3,903,419.00	-1,992,000.00	1,911,419.00	1,514,389.89	100,000.00	1,614,389.89	84.46	297,029.11	15.54				
															3,903,419.00	-1,992,000.00	1,911,419.00	1,514,389.89	100,000.00	1,614,389.89	84.46	297,029.11	15.54				
															3,903,419.00	-1,992,000.00	1,911,419.00	1,514,389.89	100,000.00	1,614,389.89	84.46	297,029.11	15.54				
															3,903,419.00	-1,992,000.00	1,911,419.00	1,514,389.89	100,000.00	1,614,389.89	84.46	297,029.11	15.54				
															3,903,419.00	-1,992,000.00	1,911,419.00	1,514,389.89	100,000.00	1,614,389.89	84.46	297,029.11	15.54				
															3,903,419.00	-1,992,000.00	1,911,419.00	1,514,389.89	100,000.00	1,614,389.89	84.46	297,029.11	15.54				
															3,903,419.00	-1,992,000.00	1,911,419.00	1,514,389.89	100,000.00	1,614,389.89	84.46	297,029.11	15.54				
															3,903,419.00	-1,992,000.00	1,911,419.00	1,514,389.89	100,000.00	1,614,389.89	84.46	297,029.11	15.54				
															3,903,419.00	-1,992,000.00	1,911,419.00	1,514,389.89	100,000.00	1,614,389.89	84.46	297,029.11	15.54				
															3,903,419.00	-1,992,000.00	1,911,419.00	1,514,389.89	100,000.00	1,614,389.89	84.46	297,029.11	15.54				
															3,903,419.00	-1,992,000.00	1,911,419.00	1,514,389.89	100,000.00	1,614,389.89	84.46	297,029.11	15.54				
															3,903,419.00	-1,992,000.00	1,911,419.00	1,514,389.89	100,000.00	1,614,389.89	84.46	297,029.11	15.54				
															3,903,419.00	-1,992,000.00	1,911,419.00	1,514,389.89	100,000.00	1,614,389.89	84.46	297,029.11	15.54				
															3,903,419.00	-1,992,000.00	1,911,419.00	1,514,389.89	100,000.00	1,614,389.89	84.46	297,029.11	15.54				
															3,903,419.00	-1,992,000.00	1,911,419.00	1,514,389.89	100,000.00	1,614,389.89	84.46	297,029.11	15.54				
															3,903,419.00	-1,992,000.00	1,911,419.00	1,514,389.89	100,000.00	1,614,389.89	84.46	297,029.11	15.54				
															3,903,419.00	-1,992,000.00	1,911,419.00	1,514,389.89	100,000.00	1,614,389.89	84.46	297,029.11	15.54				
															3,903,419.00	-1,992,000.00	1,911,419.00	1,514,389.89	100,000.00	1,614,389.89	84.46	297,029.11	15.54				
															3,903,419.00	-1,992,000.00	1,911,419.00	1,514,389.89	100,000.00	1,614,389.89	84.46	297,029.11	15.54				
															3,903,419.00	-1,992,000.00	1,911,419.00	1,514,389.89	100,000.00	1,614,389.89	84.46	297,029.11	15.54				
															3,903,419.00	-1,992,000.00	1,911,419.00	1,514,389.89	100,000.00	1,614,389.89	84.46	297,029.11	15.54				
															3,903,419.00	-1,992,000.00	1,911,419.00	1,514,389.89	100,000.00	1,614,389.89	84.46	297,029.11	15.54				
															3,903,419.00	-1,992,000.00	1,911,419.00	1,514,389.89	100,000.00	1,614,389.89	84.46	297,029.11	15.54				
															3,903,419.00	-1,992,000.00	1,911,419.00	1,514,389.89	100,000.00	1,614,389.89							

MINISTERIO DE HACIENDA
 DIRECCION GENERAL DE PRESUPUESTO
 EJECUCION FINANCIERA TRIMESTRAL DE LOS PROYECTOS Y OBRAS
 CORRESPONDIENTE AL TERCER TRIMESTRE DEL AÑO 2022

Código del Capítulo: 7114

Denominación: Ayuntamiento Municipal de Santa Barbara de Samana

Obras	Código SNIP	Geográfico	Denominación	Participativo	Modalidad de Contrato	Costo Total de la Obra	Ejecutado (devengado) años anteriores	Pagado años Anteriores	Pendiente por Pagar	Presupuesto del Año			Ejecución Financiera Trimestral			Pagado en trimestres por deudas de años anteriores	Total General Pagado	Monto Pendiente de Pago	
										Original	Modificaciones	Vigente	Pagado Trimestres Anteriores	Pagado en el Trimestre	Pagado Acumulado a la Fecha				
2	3	4	5	6	7	8	9	10	11=9-10	12	13	14=12+13	15	16	17=15+16	18	19=10+17+18	20=8+13-19	
0055			Suministro y acondicionamiento de cañales en barrio casavelli 2do		2	161,250.00	0.00	0.00	0.00	161,250.00	0.00	161,250.00	0.00	0.00	161,250.00	0.00	161,250.00	0.00	161,250.00
Total General RDS						12,882,783.00	0.00	0.00	0.00	12,882,783.00	48,500,199.24	62,391,982.24	35,391,102.10	17,858,723.41	53,250,825.51	0.00	53,250,825.51	9,141,136.73	

Preparado por

Revisado por


Aprobado por



CAMARA DE CUENTAS DE LA REPUBLICA
Ayuntamiento Municipal de Santa Barbara de Samana
RESUMEN DEL GASTO SEGUN DESTINO DE FONDOS
POR EL MES DE JULIO DEL AÑO 2022

Código: 7114

Gasto según Destino de Fondos	Presupuesto Original	Variación	Presupuesto Vigente	Total Ejecución
Gastos de Personal	24,105,500.00	759,346.29	24,864,846.29	1,373,098.77
Servicios Municipales	29,890,820.00	38,714.32	29,929,534.32	2,219,610.76
Gastos de Capital e Inversión	38,568,800.00	37,395,698.02	75,964,498.02	8,711,517.22
Programas de Educación, Género y Salud	3,856,880.00	550,480.47	4,407,360.47	218,077.57
TOTAL	96,422,000.00	38,744,239.10	135,166,239.10	12,522,304.32


 Preparado por _____


 Revisado por _____




 Aprobado por _____




CAMARA DE CUENTAS DE LA REPUBLICA
Ayuntamiento Municipal de Santa Barbara de Samana
RESUMEN DE EJECUCION DEL GASTO SEGUN LA FUNCION
POR EL MES DE JULIO DEL AÑO 2022

Código: 7114

Finalidad	Funciones	Presupuesto Original	Variación	Presupuesto Vigente	Total Ejecución
1	SERVICIOS GENERALES	35,215,207.00	-1,596,272.72	33,618,934.28	2,113,907.93
2	SERVICIOS ECONÓMICOS	16,807,135.00	10,706,625.10	27,513,760.10	5,882,682.77
3	PROTECCIÓN DEL MEDIO AMBIENTE	25,062,563.00	10,200,742.19	35,263,305.19	2,188,678.32
4	SERVICIOS SOCIALES	12,354,832.00	20,983,144.53	33,337,976.53	2,337,035.30
	Sub-Total	89,439,737.00	40,294,239.10	129,733,976.10	12,522,304.32
Más	Aplicaciones Financieras	6,982,263.00	-1,550,000.00	5,432,263.00	0.00
	TOTAL	96,422,000.00	38,744,239.10	135,166,239.10	12,522,304.32

Preparado por 


Revisado por 




Aprobado por 


CAMARA DE CUENTAS DE LA REPUBLICA
Ayuntamiento Municipal de Santa Barbara de Samana
RESUMEN DE EJECUCION DEL GASTO POR PROGRAMA
POR EL MES DE JULIO DEL AÑO 2022

Código: 7114

Nº	Programa	Presupuesto Original	Variación	Presupuesto Vigente	Total Ejecución
1	Normas, Políticas y Administración Municipal	33,985,398.00	-1,546,272.72	32,439,125.28	2,040,309.93
11	Obras Públicas Municipales	17,305,921.00	40,587,895.68	57,893,816.68	7,187,007.90
12	Gestión y Administración de Servicios Públicos	29,622,288.00	708,802.34	30,331,090.34	2,587,820.14
13	Saneariento Ambiental y Foresta	267,242.00	0.00	267,242.00	19,239.20
14	Gestión y Administración de Servicios Sociales	5,604,683.00	543,813.80	6,148,496.80	562,273.35
15	Fomento de la Cultura, Deporte y Recreación	825,405.00	0.00	825,405.00	56,053.80
96	Deuda Pública Y Otras Operaciones Financieras	6,982,263.00	-1,550,000.00	5,432,263.00	0.00
98	Adm. de Contribuciones Especiales (Transf. Priv.)	1,828,800.00	0.00	1,828,800.00	69,600.00
	TOTAL	96,422,000.00	38,744,239.10	135,166,239.10	12,522,304.32



Preparado por

[Handwritten Signature]
 Revisado por



Aprobado por

Código: 7114

CAMARA DE CUENTAS DE LA REPUBLICA
Ayuntamiento Municipal de Santa Barbara de Samana
RESUMEN DE EJECUCION DEL GASTO POR OBJETO
POR EL MES DE JULIO DEL AÑO 2022

Objeto	Descripción	Presupuesto Original	Variación	Presupuesto Vigente	Total Ejecución
	Clasificador del Gasto				
2.1	REMUNERACIONES Y CONTRIBUCIONES	38,469,551.00	1,043,427.98	39,512,978.98	2,572,213.83
2.2	CONTRATACIÓN DE SERVICIOS	13,341,856.00	1,564,582.11	14,906,438.11	880,187.15
2.3	MATERIALES Y SUMINISTROS	16,039,189.00	-120,000.00	15,919,189.00	1,599,924.31
2.4	TRANSFERENCIAS CORRIENTES	5,634,403.00	68,333.33	5,702,736.33	534,593.95
2.6	BIENES MUEBLES, INMUEBLES E INTANGIBLES	3,071,975.00	-1,774,000.00	1,297,975.00	183,508.68
2.7	OBRAS	12,882,763.00	39,511,895.68	52,394,658.68	6,751,876.40
	Clasificador de Aplicaciones Financieras				
4.2	DISMINUCION DE PASIVOS	6,982,263.00	-1,550,000.00	5,432,263.00	0.00
	TOTAL	96,422,000.00	38,744,239.10	135,166,239.10	12,522,304.32

Preparado por



Revisado por



Aprobado por



10/10/2022


CAMARA DE CUENTAS DE LA REPUBLICA
Ayuntamiento Municipal de Santa Barbara de Samana
RESUMEN DE EJECUCION DEL GASTO POR OBJETO Y PROGRAMA


Código: 2114

POR EL MES DE JULIO DEL AÑO 2022

Programa	Descripción	2.1	2.2	2.3	2.4	2.5	2.6	2.7	2.8	2.9	Aplicaciones Financieras	Total RD\$
01	Normas, Políticas y Administración Municipal	1,394,786.77	247,104.45	325,910.03	0.00	0.00	72,508.68	0.00	0.00	0.00	0.00	2,040,309.93
11	Obras Públicas Municipales	17,323.50	156,633.00	150,175.00	0.00	0.00	111,000.00	6,751,876.40	0.00	0.00	0.00	7,187,007.90
12	Gestión y Administración de Servicios Públicos	1,085,076.16	389,254.70	1,113,489.28	0.00	0.00	0.00	0.00	0.00	0.00	0.00	2,587,820.14
13	Saneamiento Ambiental y Foresta	19,239.20	0.00	0.00	0.00	0.00	0.00	0.00	0.00	0.00	0.00	19,239.20
14	Gestión y Administración de Servicios Sociales	41,929.40	45,000.00	10,350.00	464,993.95	0.00	0.00	0.00	0.00	0.00	0.00	562,273.35
15	Fomento de la Cultura, Deporte y Recreación	13,868.80	42,195.00	0.00	0.00	0.00	0.00	0.00	0.00	0.00	0.00	56,063.80
86	Deuda Pública y Otras Operaciones Financieras	0.00	0.00	0.00	0.00	0.00	0.00	0.00	0.00	0.00	0.00	0.00
98	Adm. de Contribuciones Especiales (Transf. Priv.)	0.00	0.00	0.00	69,600.00	0.00	0.00	0.00	0.00	0.00	0.00	69,600.00
TOTALES RD\$		2,572,213.83	890,187.15	1,589,924.31	534,593.95	0.00	183,508.68	6,751,876.40	0.00	0.00	0.00	12,522,304.32

Preparado por 

Revisado por 


Aprobado por 



Código: 7114

CAMARA DE CUENTAS DE LA REPUBLICA
Ayuntamiento Municipal de Santa Barbara de Samana
RESUMEN DEL GASTO SEGUN DESTINO DE FONDOS
POR EL MES DE AGOSTO DEL AÑO 2022

Gasto según Destino de Fondos	Presupuesto Original	Variación	Presupuesto Vigente	Total Ejecución
Gastos de Personal	24,105,500.00	759,346.29	24,864,846.29	1,403,829.60
Servicios Municipales	29,890,820.00	38,714.32	29,929,534.32	2,137,535.21
Gastos de Capital e Inversión	38,568,800.00	38,095,698.02	76,664,498.02	3,235,798.15
Programas de Educación, Género y Salud	3,856,880.00	550,480.47	4,407,360.47	210,552.04
TOTAL	96,422,000.00	39,444,239.10	135,866,239.10	6,987,715.00




Preparado por



Revisado por

Marta Infante



Aprobado por

Código: 7114

CAMARA DE CUENTAS DE LA REPUBLICA
Ayuntamiento Municipal de Santa Barbara de Samana
RESUMEN DE EJECUCION DEL GASTO SEGUN LA FUNCION
POR EL MES DE AGOSTO DEL AÑO 2022

Finalidad	Funciones	Presupuesto Original	Variación	Presupuesto Vigente	Total Ejecución
1	SERVICIOS GENERALES	35,215,207.00	-1,796,272.72	33,418,934.28	2,191,583.76
2	SERVICIOS ECONÓMICOS	16,807,135.00	11,548,625.10	28,355,760.10	2,013,190.40
3	PROTECCIÓN DEL MEDIO AMBIENTE	25,062,563.00	11,000,742.19	36,063,305.19	2,214,535.79
4	SERVICIOS SOCIALES	12,354,832.00	20,683,144.53	33,037,976.53	568,405.05
	Sub-Total	89,439,737.00	41,436,239.10	130,875,976.10	6,987,715.00
Más	Aplicaciones Financieras	6,982,263.00	-1,992,000.00	4,990,263.00	0.00
	TOTAL	96,422,000.00	39,444,239.10	135,866,239.10	6,987,715.00

Preparado por




Revisado por

[Handwritten signature]



Aprobado por






Código: 7114

CAMARA DE CUENTAS DE LA REPUBLICA
Ayuntamiento Municipal de Santa Barbara de Samana
RESUMEN DE EJECUCION DEL GASTO POR PROGRAMA
POR EL MES DE AGOSTO DEL AÑO 2022

Nº	Programa	Presupuesto Original	Variación	Presupuesto Vigente	Total Ejecución
1	Normas, Políticas y Administración Municipal	33,985,398.00	-1,746,272.72	32,239,125.28	2,118,985.76
11	Obras Públicas Municipales	17,305,921.00	40,929,895.68	58,235,816.68	1,868,014.00
12	Gestión y Administración de Servicios Públicos	29,622,288.00	1,608,802.34	31,231,090.34	2,463,920.99
13	Saneamiento Ambiental y Foresta	267,242.00	0.00	267,242.00	19,239.20
14	Gestión y Administración de Servicios Sociales	5,604,683.00	643,813.80	6,248,496.80	421,396.25
15	Fomento de la Cultura, Deporte y Recreación	825,405.00	0.00	825,405.00	8,858.80
96	Deuda Pública Y Otras Operaciones Financieras	6,982,263.00	-1,992,000.00	4,990,263.00	0.00
98	Adm. de Contribuciones Especiales (Transf. Prtv.)	1,828,800.00	0.00	1,828,800.00	87,300.00
	TOTAL	96,422,000.00	39,444,239.10	135,866,239.10	6,987,715.00

Preparado por 


Revisado por 

Aprobado por 


CAMARA DE CUENTAS DE LA REPUBLICA

Ayuntamiento Municipal de Santa Barbara de Samana
RESUMEN DE EJECUCION DEL GASTO POR OBJETO

Código: 7114

POR EL MES DE AGOSTO DEL AÑO 2022

Objeto	Descripción	Presupuesto Original	Variación	Presupuesto Vigente	Total Ejecución
2.1	REMUNERACIONES Y CONTRIBUCIONES	38,469,551.00	1,143,427.98	39,612,978.98	2,617,725.82
2.2	CONTRATACIÓN DE SERVICIOS	13,341,856.00	2,014,582.11	15,356,438.11	1,608,693.90
2.3	MATERIALES Y SUMINISTROS	16,039,189.00	80,000.00	16,119,189.00	518,435.93
2.4	TRANSFERENCIAS CORRIENTES	5,634,403.00	118,333.33	5,752,736.33	428,766.85
2.6	BIENES MUEBLES, INMUEBLES E INTANGIBLES	3,071,975.00	-1,774,000.00	1,297,975.00	22,500.00
2.7	OBRAS	12,882,763.00	39,653,895.68	52,736,658.68	1,791,592.50
	Clasificador de Aplicaciones Financieras				
4.2	DISMINUCION DE PASIVOS	6,982,263.00	-1,992,000.00	4,990,263.00	0.00
	TOTAL	96,422,000.00	39,444,239.10	135,866,239.10	6,987,715.00



Preparado por

Revisado por



Aprobado por

CAMARA DE CUENTAS DE LA REPUBLICA
Ayuntamiento Municipal de Santa Barbara de Samana

RESUMEN DE EJECUCION DEL GASTO POR OBJETO Y PROGRAMA

Código: 7114

POR EL MES DE AGOSTO DEL AÑO 2022

Programa	Descripción	2.1	2.2	2.3	2.4	2.5	2.6	2.7	2.8	2.9	Aplicaciones Financieras	TOTAL
		Remuneraciones y Contribuciones	Contratación de Servicios	Materiales y Suministros	Transferencias Corrientes	Transferencias de Capital	Bienes Muebles, Inmuebles e Intangibles	Otras	Adquisición de Activos Financieros con Fines de Política	Gastos Financieros		
01	Normas, Políticas y Administración Municipal	1,431,947.76	318,098.90	346,542.10	0.00	0.00	22,500.00	0.00	0.00	0.00	0.00	2,118,000.00
11	Obras Públicas Municipales	17,323.50	59,098.00	0.00	0.00	0.00	0.00	1,791,592.50	0.00	0.00	0.00	1,888,000.00
12	Gestión y Administración de Servicios Públicos	1,093,527.16	1,198,500.00	171,993.83	0.00	0.00	0.00	0.00	0.00	0.00	0.00	2,482,000.00
13	Saneamiento Ambiental y Foresta	19,239.20	0.00	0.00	0.00	0.00	0.00	0.00	0.00	0.00	0.00	19,239.20
14	Gestión y Administración de Servicios Sociales	41,929.40	38,000.00	0.00	341,468.85	0.00	0.00	0.00	0.00	0.00	0.00	423,400.00
15	Fomento de la Cultura, Deporte y Recreación	13,858.80	-5,000.00	0.00	0.00	0.00	0.00	0.00	0.00	0.00	0.00	8,858.80
98	Deuda Pública y Otras Operaciones Financieras	0.00	0.00	0.00	0.00	0.00	0.00	0.00	0.00	0.00	0.00	0.00
98	Adm. de Contribuciones Especiales (Transf. Priv.)	0.00	0.00	0.00	87,300.00	0.00	0.00	0.00	0.00	0.00	0.00	87,300.00
TOTALES RD\$		2,617,725.82	1,608,693.90	518,435.93	428,766.85	0.00	22,500.00	1,791,592.50	0.00	0.00	0.00	6,587,917.10



Preparado por



Revisado por



Aprobado por

CAMARA DE CUENTAS DE LA REPUBLICA
Ayuntamiento Municipal de Santa Barbara de Samana
RESUMEN DEL GASTO SEGUN DESTINO DE FONDOS
POR EL MES DE SEPTIEMBRE DEL AÑO 2022

Código: 7114

Gasto según Destino de Fondos	Presupuesto Original	Variación	Presupuesto Vigente	Total Ejecución
Gastos de Personal	24,105,500.00	759,346.29	24,864,846.29	1,395,807.06
Servicios Municipales	29,890,820.00	988,714.32	30,879,534.32	2,990,817.60
Gastos de Capital e Inversión	38,568,800.00	49,030,501.58	87,599,301.58	12,687,407.22
Programas de Educación, Género y Salud	3,856,880.00	550,480.47	4,407,360.47	221,472.76
TOTAL	96,422,000.00	51,329,042.66	147,751,042.66	17,295,504.64

Preparado por 


Revisado por 


Aprobado por 


Código: 7114

CAMARA DE CUENTAS DE LA REPUBLICA
Ayuntamiento Municipal de Santa Barbara de Samana
RESUMEN DE EJECUCION DEL GASTO SEGUN LA FUNCION
POR EL MES DE SEPTIEMBRE DEL AÑO 2022

Finalidad	Funciones	Presupuesto Original	Variación	Presupuesto Vigente	Total Ejecución
1	SERVICIOS GENERALES	35,215,207.00	-1,596,272.72	33,618,934.28	2,277,963.58
2	SERVICIOS ECONÓMICOS	16,807,135.00	11,893,125.10	28,700,260.10	2,616,621.29
3	PROTECCIÓN DEL MEDIO AMBIENTE	25,062,563.00	15,755,143.33	40,817,706.33	6,531,542.63
4	SERVICIOS SOCIALES	12,354,832.00	27,269,046.95	39,623,878.95	5,769,377.14
	Sub-Total	89,439,737.00	53,321,042.66	142,760,779.66	17,195,504.64
Más	Aplicaciones Financieras	6,982,263.00	-1,992,000.00	4,990,263.00	100,000.00
	TOTAL	96,422,000.00	51,329,042.66	147,751,042.66	17,295,504.64

Preparado por



Revisado por

[Handwritten signature]



Aprobado por



CAMARA DE CUENTAS DE LA REPUBLICA
Ayuntamiento Municipal de Santa Barbara de Samana
RESUMEN DE EJECUCION DEL GASTO POR PROGRAMA
POR EL MES DE SEPTIEMBRE DEL AÑO 2022

Código: 7114

Nº	Programa	Presupuesto Original	Variación	Presupuesto Vigente	Total Ejecución
1	Normas, Políticas y Administración Municipal	33,985,398.00	-1,746,272.72	32,239,125.28	2,159,365.58
11	Obras Públicas Municipales	17,305,921.00	50,709,199.24	68,015,120.24	9,613,359.97
12	Gestión y Administración de Servicios Públicos	29,622,288.00	2,814,302.34	32,436,590.34	4,575,635.69
13	Saneamiento Ambiental y Foresta	267,242.00	0.00	267,242.00	19,239.20
14	Gestión y Administración de Servicios Sociales	5,604,683.00	1,543,813.80	7,148,496.80	744,445.40
15	Formento de la Cultura, Deporte y Recreación	825,405.00	0.00	825,405.00	13,858.80
96	Deuda Pública Y Otras Operaciones Financieras	6,982,263.00	-1,992,000.00	4,990,263.00	100,000.00
98	Adm. de Contribuciones Especiales (Transf. Priv.)	1,828,800.00	0.00	1,828,800.00	69,600.00
	TOTAL	96,422,000.00	51,329,042.66	147,751,042.66	17,295,504.64



Preparado por

Yolita Ontose
 Revisado por




Aprobado por

Código: 7114

CAMARA DE CUENTAS DE LA REPUBLICA
Ayuntamiento Municipal de Santa Barbara de Samana
RESUMEN DE EJECUCION DEL GASTO POR OBJETO
POR EL MES DE SEPTIEMBRE DEL AÑO 2022

Objeto	Descripción	Presupuesto Original	Variación	Presupuesto Vigente	Total Ejecución
	Clasificador del Gasto				
2.1	REMUNERACIONES Y CONTRIBUCIONES	38,469,551.00	1,193,427.98	39,662,978.98	3,109,848.20
2.2	CONTRATACIÓN DE SERVICIOS	13,341,856.00	2,738,582.11	16,080,438.11	1,660,257.44
2.3	MATERIALES Y SUMINISTROS	16,039,189.00	909,500.00	16,948,689.00	2,416,312.53
2.4	TRANSFERENCIAS CORRIENTES	5,634,403.00	668,333.33	6,302,736.33	616,140.00
2.6	BIENES MUEBLES, INMUEBLES E INTANGIBLES	3,071,975.00	-1,698,000.00	1,373,975.00	184,466.00
2.7	OBRAS	12,882,763.00	49,509,199.24	62,391,962.24	9,208,480.47
	Clasificador de Aplicaciones Financieras				
4.2	DISMINUCION DE PASIVOS	6,982,263.00	-1,992,000.00	4,990,263.00	100,000.00
	TOTAL	96,422,000.00	51,329,042.66	147,751,042.66	17,295,504.64



Preparado por

Yolanda...
 Revisado por



Aprobado por



CAMARA DE CUENTAS DE LA REPUBLICA
Ayuntamiento Municipal de Santa Barbara de Samana

RESUMEN DE EJECUCION DEL GASTO POR OBJETO Y PROGRAMA

Código: 7114

POR EL MES DE SEPTIEMBRE DEL AÑO 2022

Programa	Descripción	2.1 Remuneraciones y Contribuciones	2.2 Contratación de Servicios	2.3 Materiales y Suministros	2.4 Transferencias Corrientes	2.5 Transferencias de Capital	2.6 Bienes Muebles, Inmuebles e Intangibles	2.7 Obras	2.8 Adquisición de Activos Financieros con Fines de Política	2.9 Gastos Financieros	Aplicaciones Financieras	Total RD\$
01	Normas, Políticas y Administración Municipal	1,396,470.14	272,583.44	416,516.00	0.00	0.00	73,796.00	0.00	0.00	0.00	0.00	2,159,365.58
11	Obras Públicas Municipales	17,323.50	217,706.00	169,850.00	0.00	0.00	0.00	9,208,480.47	0.00	0.00	0.00	9,613,359.97
12	Gestión y Administración de Servicios Públicos	1,671,027.16	1,119,968.00	1,723,970.53	0.00	0.00	110,670.00	0.00	0.00	0.00	0.00	4,575,635.69
13	Saneamiento Ambiental y Foresta	19,239.20	0.00	0.00	0.00	0.00	0.00	0.00	0.00	0.00	0.00	19,239.20
14	Gestión y Administración de Servicios Sociales	41,929.40	50,000.00	105,976.00	546,540.00	0.00	0.00	0.00	0.00	0.00	0.00	744,445.40
15	Fomento de la Cultura, Deporte y Recreación	13,858.80	0.00	0.00	0.00	0.00	0.00	0.00	0.00	0.00	0.00	13,858.80
98	Deuda Pública y Otras Operaciones Financieras	0.00	0.00	0.00	0.00	0.00	0.00	0.00	0.00	0.00	100,000.00	100,000.00
98	Adm. de Contribuciones Especiales (Transf. Priv.)	0.00	0.00	0.00	69,800.00	0.00	0.00	0.00	0.00	0.00	0.00	69,800.00
TOTALES RD\$		3,109,848.20	1,669,257.44	2,416,312.53	616,148.00	0.00	184,466.00	9,208,480.47	0.00	0.00	190,000.00	17,295,504.64

Preparado por



Revisado por



Aprobado por

